

## ITP 2023

Di seguito vengono riportati i dati estratti dal sistema contabile utilizzato dall'Ateneo, congruenti con i dati PCC Piattaforma dei Crediti Commerciali (MEF) riguardanti fatture e documenti di debito commerciale pagati nel corso del trimestre di riferimento 2023.

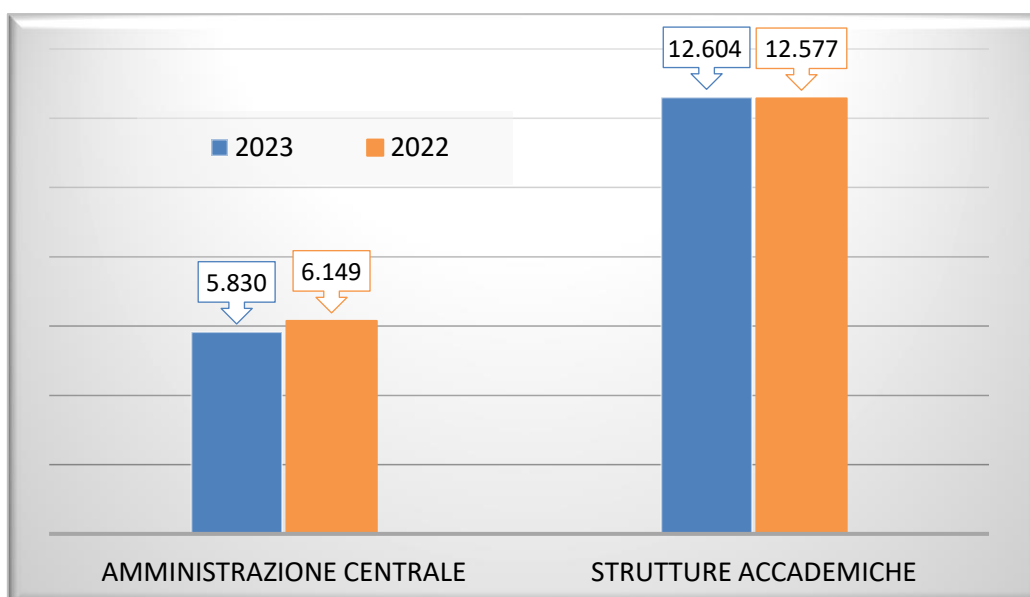
ANNO 2023	N.ro documenti pagati	*ITP gg
I TRIMESTRE	4.675	-11,11
II TRIMESTRE	4.748	-14,84
III TRIMESTRE	4.044	-13,02
IV TRIMESTRE	4.967	-15,21
<b>Totale 2023</b>	<b>18.434</b>	<b>-13,47</b>

\*(Indice Tempestività Pagamenti)

### ULTERIORI INFORMAZIONI:

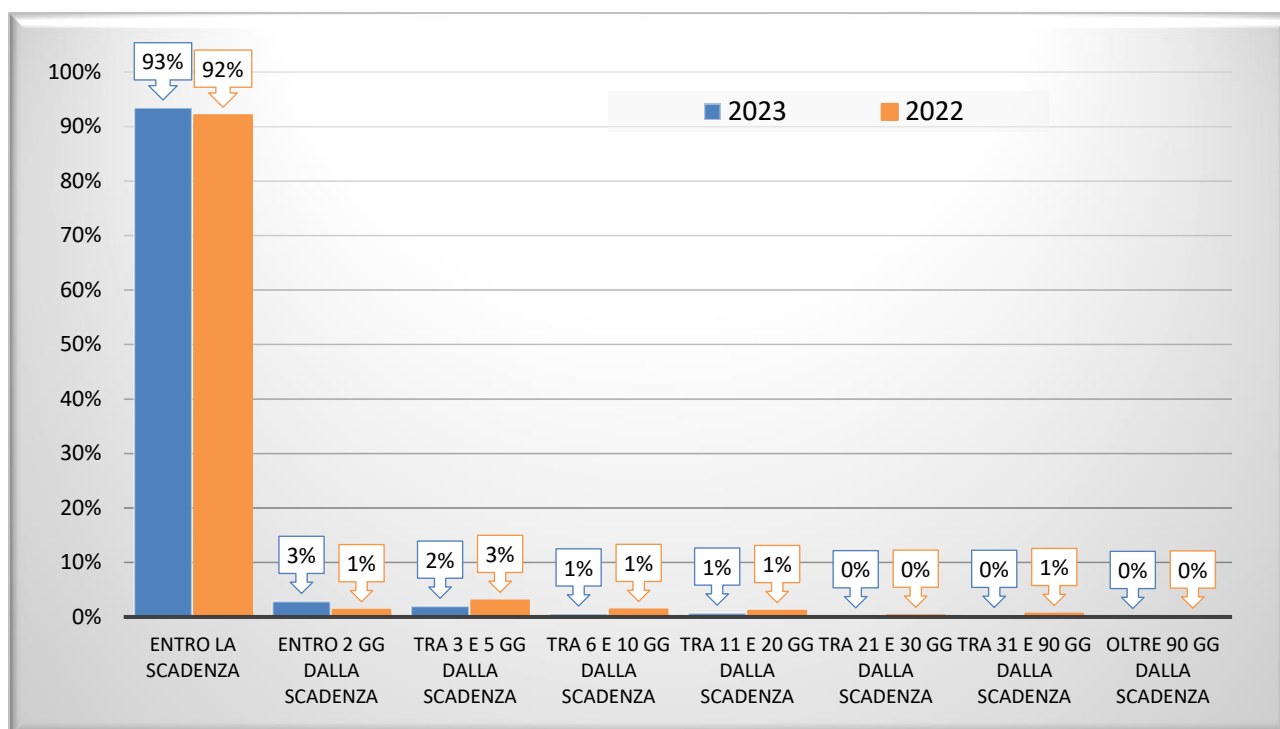
Nelle tabelle e nei grafici seguenti sono riportate la numerosità delle fatture e dei documenti equivalenti pagati, distinti tra *Amministrazione Centrale* e *Strutture Accademiche*, sia per "importi" che per "numeri", confrontati i dati dell'anno precedente.

Polo Amministrativo	2023	2022
Amministrazione Centrale	5.830	6.149
Strutture Accademiche	12.604	12.577
<b>TOTALE N. FATTURE</b>	<b>18.434</b>	<b>18.726</b>



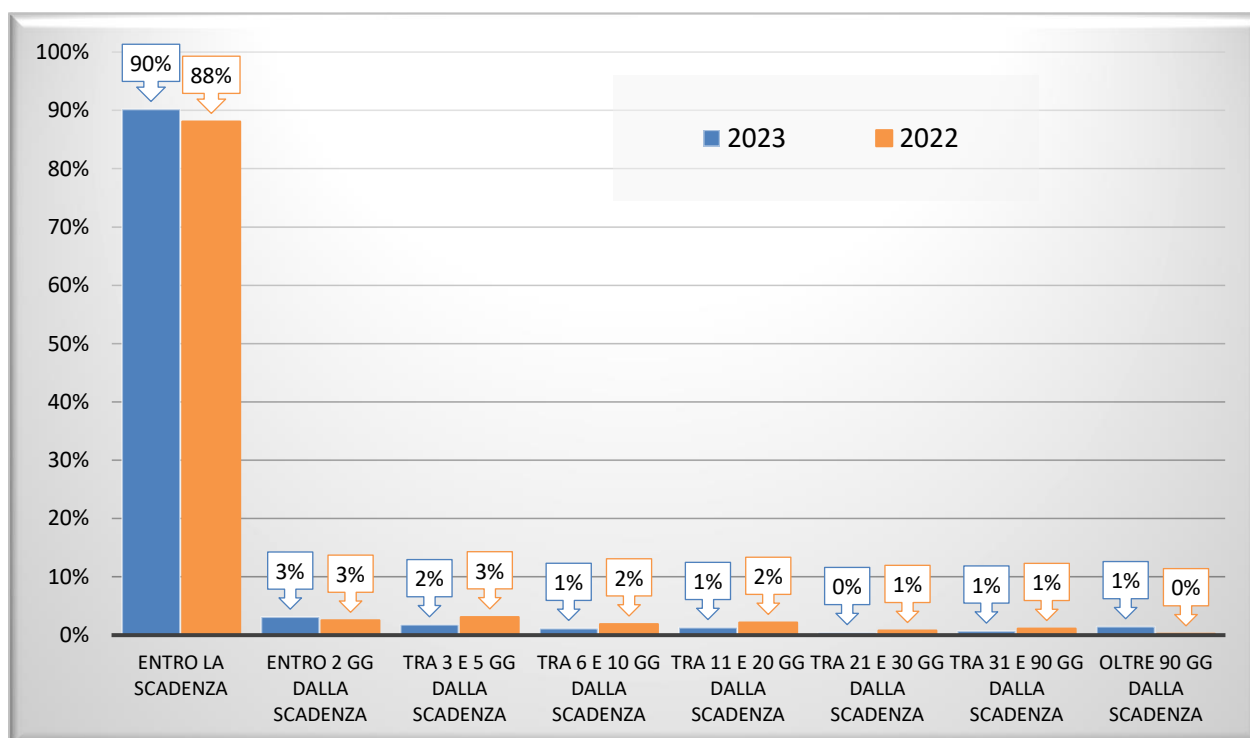
## Tempi di pagamento % importi

Distribuzione tempi di pagamento (% importi)	2023	2022
entro la scadenza	93%	92%
entro 2 gg dalla scadenza	3%	1%
tra 3 e 5 gg dalla scadenza	2%	3%
tra 6 e 10 gg dalla scadenza	1%	1%
tra 11 e 20 gg dalla scadenza	1%	1%
tra 21 e 30 gg dalla scadenza	0%	0%
tra 31 e 90 gg dalla scadenza	0%	1%
oltre 90 gg dalla scadenza	0%	0%



## Tempi di pagamento % documenti

Distribuzione tempi di pagamento (% n. documenti)	2023	2022
entro la scadenza	90%	88%
entro 2 gg dalla scadenza	3%	3%
tra 3 e 5 gg dalla scadenza	2%	3%
tra 6 e 10 gg dalla scadenza	1%	2%
tra 11 e 20 gg dalla scadenza	1%	2%
tra 21 e 30 gg dalla scadenza	0%	1%
tra 31 e 90 gg dalla scadenza	1%	1%
oltre 90 gg dalla scadenza	1%	0%



Elaborazione dati PCC:

Ufficio Contabilità Generale

Divisione Amministrazione

Direzione generale

PEC [ateneo@pec.unitn.it](mailto:ateneo@pec.unitn.it)